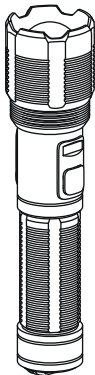


BEMKO

LTK01



LATARKA HYBRYDOWA LED ZOOM HYBRID LED FLASHLIGHT ZOOM

Moc/Power: **max 10W**

Strumień świetlny/Luminous flux: **max 600lm**

Temperatura barwowa/Color temperature: **6500K**

Bateria/Battery: **18650 Li-ion 1200mAh / 3xAAA***

Ładowanie/Charging method: **5V, 1A, USB-C**

Czas pracy/Working time: **2h**

Maks. czas ładowania/Charging time: **3,5h**

Maks. temperatura pracy/Max working Temperature: **+60°C**

* Baterie AAA nie są częścią zestawu sprzedażowego.

* AAA batteries are not a part of the sales kit.

Ładowanie

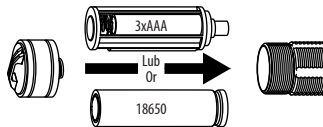
Podłącz do zasilania przewód 5V i zainstaluj końcówkę USB-C w złącze do ładowania w latarce. Po podłączeniu zasilania, podświetli się wskaźnik naładowania.

Charging instructions

Connect the 5V charging head, and insert the USB-C plug into the headlight charging hole. After the power is connected, the charge indicator will light up.

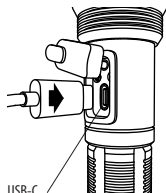
Typy baterii

Latarka domyślnie jest zasilana akumulatorem Li-ion 18650. Do zestawu dołączony jest koszyk umożliwiający zastosowanie trzech oddzielnie zakupionych baterii typu AAA.



Naciśnij przycisk aby zmienić tryb świecenia w kolejności:

- 100% światła
 - 50% światła
 - 25% światła
 - światło stroboskopowe
 - światło ostrzegawcze
- Press the button to switch lighting modes in sequence:
- 100% brightness
 - 50% brightness
 - 25% brightness
 - strobe light
 - SOS warning light




USB-C
Wejście ładujące
Charging input

Battery types

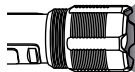
By default the flashlight is powered by a Li-ion 18650 battery. Included in the kit is a basket enabling use of 3 individually purchased AAA batteries.

Wskaźnik naładowania
Charge indicator



Funkcja „zoom”

Kąt świecenia latarki można dostosować poruszając głowicę latarki.



Zoom function

The lighting angle can be adjusted by changing the position of the flashlight head.



Uwaga

- Używaj do ładowania tylko wysokiej jakości gniazda zasilania oraz standardowego przewodu USB-C.
- Ładowanie latarki przeprowadzaj tylko gdy jest ona wyłączona.
- Latarka nie jest w pełni wodoodporna (IP44). Nie używaj jej pod wodą aby uniknąć uszkodzenia obwodu lampy z powodu wilgoci.
- Produkt nie jest przeznaczony dla dzieci.
- Nie demontuj komponentów latarki w własnym zakresie.
- Nie modyfikuj tego produktu własnoręcznie.

Notice

- Please use a high-quality power socket and the standard USB charging cable to charge this product.
- Do not charge in the light mode.
- This product is only ordinary waterproof IP42, please do not use it for diving, otherwise it may cause circuit failure of the lamp due to water seepage.
- Children should not use this product.
- Please do not disassemble this product by yourself
- Please do not modify this product by yourself.



Bemko Sp. z o.o.
ul. Bocznicza 13, 05-850 Jawczyce
tel. +48 22 732 11 85, bemko@bemko.pl



Nie wyrzucać zużytych urządzeń elektrycznych i elektronicznych razem z odpadami komunalnymi, ze względu na obecność w sprzęcie niebezpiecznych dla środowiska substancji. Urządzenia należy przekazać do punktu zbiórki w celu poddania recyklingowi. Informacja o punktach zbiórki dostępna u producenta oraz u władz lokalnych. Waste electrical products should not be disposed with household waste. Please recycle where facilities exist. Check with your local authority or retailer for recycling advice.