

# OPRAWA LINIOWA QLR „QUALER” LINEAR FIXTURE



## Opis:

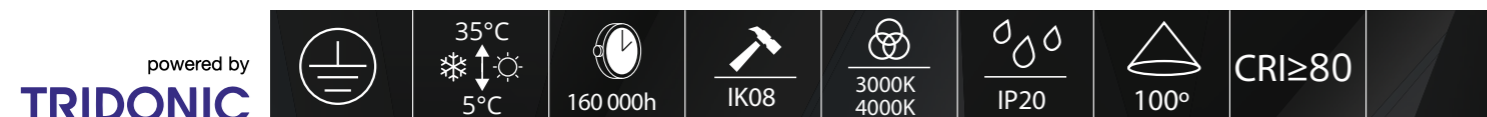
„QUALER” to podtynkowa nowość w rodzinie opraw liniowych. Dzięki swojej budowie umożliwia prosty i bezpieczny montaż w systemach sufitów podwieszanych, za pomocą klipsów montażowych. Oprawa została zbudowana na bazie nowoczesnych diod LED Samsung, osadzonych w aluminiowej obudowie. QLR cechuje wysoka skuteczność świetlna do 150lm/W. Łączenie opraw możliwe za pomocą złącz wtykowych „Phoenix”.

## QLR – „QUALER” to nowoczesna oprawa podtynkowa produkowana w Polsce.

Produkt został wykonany z dbałością o każdy szczegół przy wykorzystaniu materiałów najwyższej jakości. „QUALER” to doskonały wybór zarówno do wnętrz prywatnych jak i do pomieszczeń biurowych. Dzięki szerokim możliwościom konfiguracyjnym (kolorystyka, długość, optyka, montaż) oprawy QLR można dowolnie kształtować zgodnie z potrzebami. Oprawy posiadają 5-letnią gwarancję.


## Zastosowanie:

- pomieszczenia reprezentacyjne
- obiekty biurowe i handlowe
- salony samochodowe
- galerie, muzea
- hotele

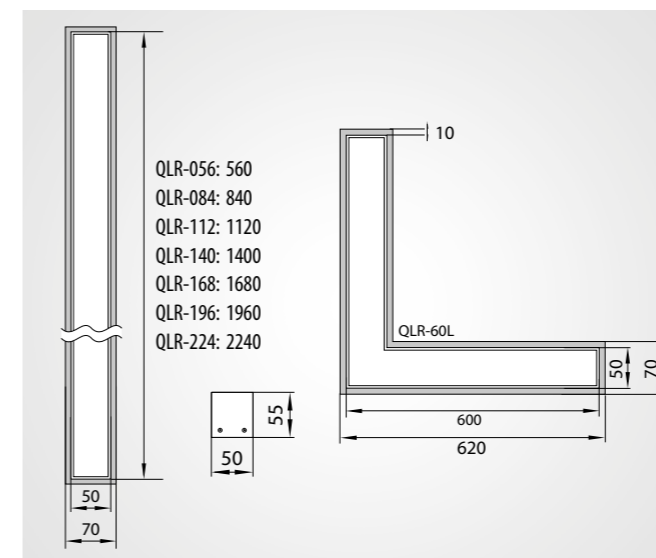


\*po spełnieniu szczegółowych warunków gwarancji

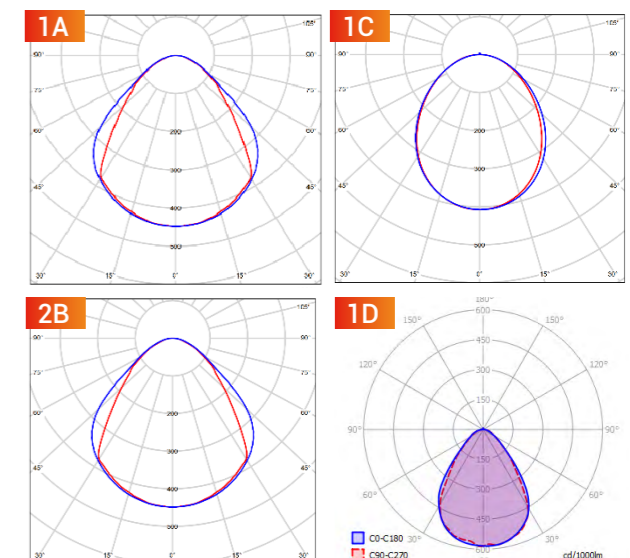
\*after meeting the specific warranty conditions



## Wymiary Size



## Krzywa rozsyłu Light distribution curve



Kod Index	Moc* Power*	Barwa światła** Colour temperature**	Strumień świetlny Luminous flux	Współczynnik mocy Power factor	Wskaźnik oddawania barw*** Colour rendering index***	Żywotność L70B50 / L80B20 Lifetime	Skuteczność świetlna Luminous efficiency	Wymiary (dł x szer x wys) Size
QLR-056	15W	3 000K 4 000K	2 250lm	>0.90	≥80	160 000h / 85 000h	150lm/W	560x70x55mm
QLR-084	22W	3 000K 4 000K	3 300lm	>0.90	≥80	160 000h / 85 000h	150lm/W	840x70x55mm
QLR-112	30W	3 000K 4 000K	4 500lm	>0.90	≥80	160 000h / 85 000h	150lm/W	1120x70x55mm
QLR-140	38W	3 000K 4 000K	5 700lm	>0.90	≥80	160 000h / 85 000h	150lm/W	1400x70x55mm
QLR-168	46W	3 000K 4 000K	6 900lm	>0.90	≥80	160 000h / 85 000h	150lm/W	1680x70x55mm
QLR-196	54W	3 000K 4 000K	8 100lm	>0.90	≥80	160 000h / 85 000h	150lm/W	1960x70x55mm
QLR-224	60W	3 000K 4 000K	9 000lm	>0.90	≥80	160 000h / 85 000h	150lm/W	2240x70x55mm
QLR-60L	30W	3 000K 4 000K	4 500lm	>0.90	≥80	160 000h / 85 000h	150lm/W	620x70x55mm

\*możliwość zmiany mocy i strumienia świetlnego

\*\*3 000K i 4 000K - wersje standardowe; 5 000K i 5700K - wersje na zamówienie

\*\*\*CRI≥80 - wersja standardowa; CRI≥90 - wersja na zamówienie

\*possibility to change the luminous flux value

\*\*3 000K and 4 000K - standard versions; 5 000K and 5 700K - optional

\*\*\*CRI≥80 - standard versions; CRI≥90 - optional