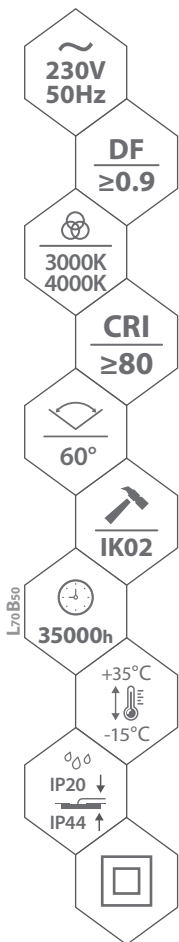


DLF2 FALED 2

DOWNLIGHT FITTING
DOWNLIGHT-LED-LEUCHTEN

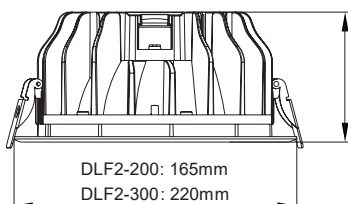
MATERIAŁ ► stop aluminium, tworzywo sztuczne
MATERIAL ► aluminum alloy, plastic
MATERIAL ► aluminiumlegierung, kunststof



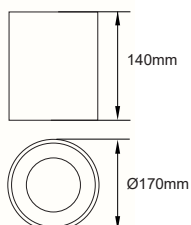
DLF2



DLF2-N



DLF2-200: 90mm
DLF2-300: 100mm



mleczny klosz



złącze przyłączeniowe



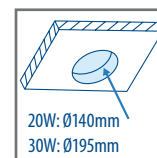
mocowanie podtynkowe
za pomocą uchwytów



wysoka efektywność
odprowadzania ciepła



zewnętrzny zasilacz



średnice otworów
montażowych



kod

C70-DLF2-200-3K
C70-DLF2-200-4K
C70-DLF2-300-3K
C70-DLF2-300-4K
C70-DLF2-200-3K-N
C70-DLF2-200-4K-N



EAN

5900280967886
5900280951052
5900280967879
5900280951069
5900280988973
5900280988980



opakowanie

1/20
1/20
1/10
1/10
1
1



barwa światła [K]

3000
4000
3000
4000
3000
4000



moc [W]

20
20
30
30
20
20



strumień świetlny [lm]

2150
2200
3800
3900
2150
2200