

PLC CELIA

LED CCT CEILING LAMP
LED CCT DECKENLEUCHTEN

MATERIAL ► PC, ramka: stal malowana proszkowo
MATERIAL ► PC, frame: powder-coated steel
MATERIAL ► PC, rahmen: Pulverbeschichteter Stahl



PLC-290-200-CCT



PLC-290-200-CCT + PLC-290-HBL



PLC-360-300-CCT



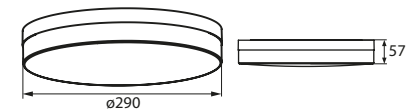
PLC-460-400-CCT

NOWOŚĆ

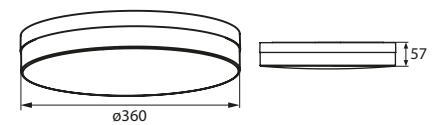


CCT - możliwość wyboru barwy światła

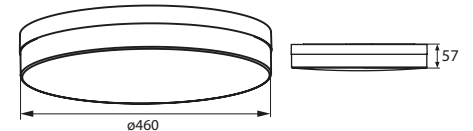
► PLC-290



► PLC-360



► PLC-460




opcjonalny mikrofalowy czujnik ruchu i zmierzchu z funkcją półcienia



możliwość zmiany mocy i temperatury barwowej



opcjonalna wersja z zasilaczem DALI



izolowany układ zasilania



możliwość wykonania obudowy w dowolnym kolorze z palety RAL

LLIXMENA kod	EAN	opakowanie	barwa światła [K]	P _{ON} moc [W]	strumień świetlny [lm]	wbudowany czujnik ruchu
C35-PLC-290-200-CCT	5900280990136	1/8	3000 / 4000	10-20	2300	nie
C35-PLC-290-200-CCT-MD	5900280990150	1/8	3000 / 4000	10-20	2300	mikrofalowy z f. półcienia
C35-PLC-360-300-CCT	5900280990143	1/8	3000 / 4000	15-30	3300	nie
C35-PLC-360-300-CCT-MD	5900280990167	1/8	3000 / 4000	15-30	3300	mikrofalowy z f. półcienia
C35-PLC-460-400-CCT	5902138407247	1/5	3000 / 4000	20-40	4300	nie

ZASILACZ KOMPAKTOWY EAGLERISE DALI 30W 150-700mA

LED CCT CEILING LAMP- ACCESSORIES
LED CCT DECKENLEUCHTEN - ZUBEHÖR

niskie
37mm

Ramki PLC

wysokie
72mm



Φ290mm



Φ360mm




Φ290mm



Φ360mm



Φ460mm



Dostępne kolory obudowy: biały, czarny.




Φ460mm

Dedykowane akcesoria do montażu
zwieszanego



Mikrofalowy czujnik ruchu i zmierniczu
z funkcją półcienia



Drażek o podstawie 4cm
i długości 60cm



*Dostępne kolory akcesoriów: biały, czarny.



kod



EAN



opis



wymiary
[mm]



kompatybilne oprawy

C35-PLC-290-LWH	5900280990198
C35-PLC-290-LBL	5900280990174
C35-PLC-290-HWH	5900280990235
C35-PLC-290-HBL	5900280990211
C35-PLC-360-LWH	5900280990204
C35-PLC-360-LBL	5900280990181
C35-PLC-360-HWH	5900280990242
C35-PLC-360-HBL	5900280990228
C35-PLC-460-LWH	5902138407254
C35-PLC-460-LBL	5902138407261
C35-PLC-460-HWH	5902138407278
C35-PLC-460-HBL	5902138407285
C35-PLC-ZDWH	5900280990280
C35-PLC-ZDBL	5900280990273
C35-PLC-ZLWH	5900280990266
C35-PLC-ZLBL	5900280990259
C35-PLC-MD	5900280990297

RAMKA PLC 290MM NISKA BIAŁA
RAMKA PLC 290MM NISKA CZARNA
RAMKA PLC 290MM WYSOKA BIAŁA
RAMKA PLC 290MM WYSOKA CZARNA
RAMKA PLC 360MM NISKA BIAŁA
RAMKA PLC 360MM NISKA CZARNA
RAMKA PLC 360MM WYSOKA BIAŁA
RAMKA PLC 360MM WYSOKA CZARNA
RAMKA PLC 460MM NISKA BIAŁA
RAMKA PLC 460MM NISKA CZARNA
RAMKA PLC 460MM WYSOKA BIAŁA
RAMKA PLC 460MM WYSOKA CZARNA

AKCESORIUM DO MONTAŻU OPRAW PLC NA DRAŻKU BIAŁE

AKCESORIUM DO MONTAŻU OPRAW PLC NA DRAŻKU CZARNE

AKCESORIUM DO MONTAŻU ZWIESZANEGO OPRAW PLC BIAŁE

AKCESORIUM DO MONTAŻU ZWIESZANEGO OPRAW PLC CZARNE

MIKROFALOWY CZUJNIK RUCHU I ZMIERNICZU Z FUNKCJĄ PÓŁCIENIA DO OPRAW PLC

C35-PLC-290-200-CCT / C35-PLC-290-200-CCT-MD
C35-PLC-290-200-CCT / C35-PLC-290-200-CCT-MD
C35-PLC-290-200-CCT / C35-PLC-290-200-CCT-MD
C35-PLC-290-200-CCT / C35-PLC-290-200-CCT-MD
C35-PLC-360-300-CCT / C35-PLC-360-300-CCT-MD
C35-PLC-360-300-CCT / C35-PLC-360-300-CCT-MD
C35-PLC-360-300-CCT / C35-PLC-360-300-CCT-MD
C35-PLC-360-300-CCT / C35-PLC-360-300-CCT-MD
C35-PLC-460-400-CCT
C35-PLC-460-400-CCT
C35-PLC-460-400-CCT
C35-PLC-460-400-CCT