


SES24WH



SES25WH

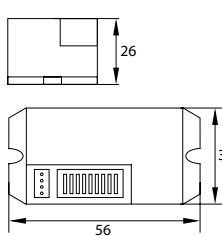


KZQ-500

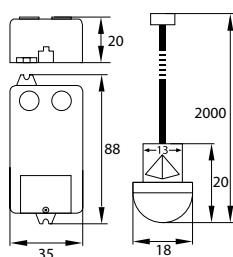


SES75WH

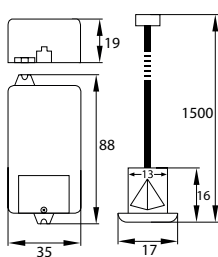
► SES24



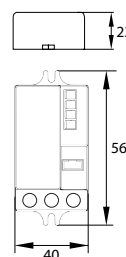
► SES25



► KZQ



► SES75WH



SES24WH  
regulacja skokowa



SES24WH  
sonda z przewodem (23cm)



SES25WH  
regulacja TIME (10s÷15min)  
i LUX (3÷2000lux)



SES75WH  
regulacja TIME (10s÷12min)  
i LUX (3÷2000lux)



KZQ-500  
sonda z przewodem (1.5m)



kod

EAN

opakowanie

kolor

sposób regulacji

typ czujnika

zakres detekcji

moc [W]  
(żarowe / CFL lub LED)

B51-SES24WH

5900280907226

1/100

biały

time / lux / sens

PIR (podczerwień)

360° max. Ø6m

800 / 400

B51-SES25WH

5900280940261

1/100

biały

time / lux

PIR (podczerwień)

360° max. Ø8m

800 / 500

B51-SES75WH

5900280960122

1/100

biały

time / lux / sens

mikrofalowy

360° max. 15m

1200 / 300

B53-KZQ-500

5900280905819

1/100

biały

-

zbliżeniowy

5cm ÷ 6cm

500 / 200

B53-KZQ-500-A

5900280916358

1/50

biały

-

zbliżeniowy

5cm ÷ 6cm

500 / 200