

BLM-24H, PLM-24H

LED PANEL
LED-LEUCHTENN

MATERIAL ► stop aluminium, tworzywo sztuczne
MATERIAL ► aluminum alloy, plastic
MATERIAL ► aluminiumlegierung, kunststof

NOWOŚĆ




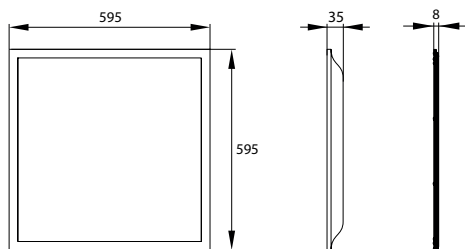
- 230V
50Hz
- DF
≥0.9
- 4000K
- CRI
≥80
- PLM-24h IK02
- BLM-24h IK03
- L70B50 50000h
- +45°C
-10°C
- PLM-24h IP20
- BLM-24h IP40



PLM-24H




BLM-24H



klosz strukturalny



pierwsze na rynku panele LED z możliwością pracy 24h/dobę



BLM panel "backlight"



PLM panel "slim"



niezawodny zasilacz BOKE zapewnia długą i bezawaryjną pracę



kod



EAN



opakowanie



kąt świecenia



moc [W]



strumień świetlny [lm]



klasa energetyczna

C71-PLM-066-400-4K-WH-24H

5900280968982

1/5

120°

40

4600

D

C71-PLM-066-400-4K-WH-24H-U19

5900280968999

1/5

90°

40

4600

D

C72-BLM-066-400-4K-WH-24H

5900280969019

1/5

120°

40

4000

E

C72-BLM-066-400-4K-WH-24H-U19

5900280969026

1/5

90°

40

4000

E