


SES24WH



SES25WH

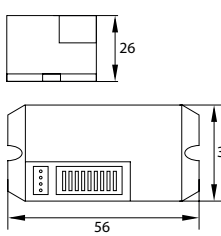


KZQ-500

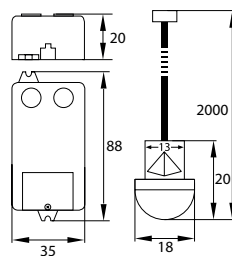


SES75WH

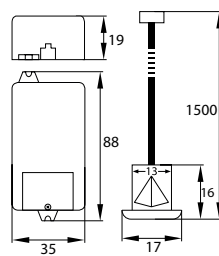
► SES24



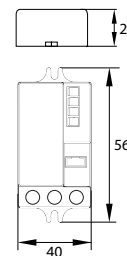
► SES25



► KZQ



► SES75WH



SES24WH
regulacja skokowa



SES24WH
sonda z przewodem (23cm)



SES25WH
regulacja TIME (10s÷15min)
i LUX (3÷2000lux)



SES75WH
regulacja TIME (10s÷12min)
i LUX (3÷2000lux)



KZQ-500
sonda z przewodem (1.5m)



kod	EAN	opakowanie	kolor	sposób regulacji	typ czujnika	zakres detekcji	moc [W] (żarowe / CFL lub LED)
B51-SES24WH	5900280907226	1/100	biały	time / lux / sens	PIR (podczerwień)	360° max. Ø6m	800 / 400
B51-SES25WH	5900280940261	1/100	biały	time / lux	PIR (podczerwień)	360° max. Ø8m	800 / 500
B51-SES75WH	5900280960122	1/100	biały	time / lux / sens	mikrofalowy	360° max. 15m	1200 / 300
B53-KZQ-500	5900280905819	1/100	biały	-	zbliżeniowy	5cm ÷ 6cm	500 / 200
B53-KZQ-500-A	5900280916358	1/50	biały	-	zbliżeniowy	5cm ÷ 6cm	500 / 200