

TSGM1



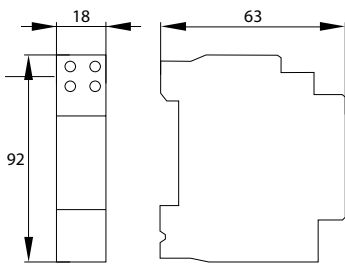
WZ38



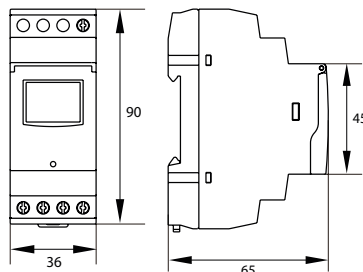
TPE2

NOWOŚĆ

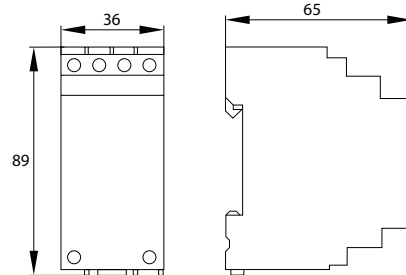
► TSGM1



► TPE2



► WZ38



TSGM1
zacisk wyjściowy 1xN0
(max 2,5mm²)



TPE2
pojemność zacisków
1mm² ~ 4mm²



TPE2
osłona przycisków



WZ38
pojemność zacisków
do 2,5mm²



WZ38 sonda czujnika
zmierniczowego

Schelinger



EAN

kod

A26-TSGM1

5900280917768

A26-TPE2

5900280981868

A25-WZ38

5900280907851



opakowanie

1/10/100

1/100

1/6/60



typ

mechaniczny dobowy
elektroniczny tygodniowy

zmierniczowy



czas załączenia

15min ÷ 24h

1min ÷ 24h

zależny od natężenia
oświetlenia

I_{max}

max. obciążenie

16(8)A (3500W)

16(8)A (3500W)

20