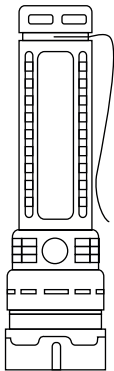


BEMKO

LTK02



LATARKA LED AKUMULATOROWA LED FLASHLIGHT BATTERY

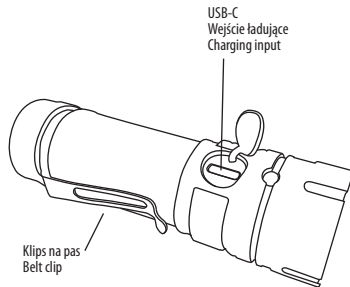
Strumień świetlny/Luminous flux: **100lm**
Bateria/Battery: **300mAh**
Ładowanie/Charging method: **5V, 1A, USB-C**
Czas pracy/Working time: **1-2h**
Czas ładowania/Charging time: **3h**

Ładowanie

Podłącz do zasilania przewód 5V i zainstaluj końcówkę USB-C w złączu do ładowania w latarce. Po włączeniu zasilania, podświetli się wskaźnik ładowania na przycisku.

Charging instructions

Connect the 5V cable to the power supply and insert the USB-C end into the flashlight's charging port. Once powered on, the charging indicator on the button will illuminate.

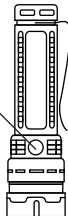


Naciśnij przycisk zasilania aby zmienić tryb świecenia latarki w kolejności:

- 100% Światła
- 50% Światła
- Światło Stroboskopowe

Press the power button to change the flashlight's lighting mode in the following order:

- 100% Light
- 50% Light
- Flashing Light



Uwaga

- Używaj do ładowania tylko wysokiej jakości gniazda zasilania oraz standardowego przewodu USB-C.
- Ładowanie latarki przeprowadzaj tylko gdy jest ona wyłączona.
- Latarka nie jest w pełni wodoodporna (IP20). Nie używaj jej pod wodą aby uniknąć uszkodzenia obwodu lampy z powodu wilgoci.
- Produkt nie jest przeznaczony dla dzieci.
- Nie demontuj komponentów latarki we własnym zakresie.
- Nie modyfikuj tego produktu własnoręcznie.

Notice

- Use only a high-quality power outlet and a standard USB-C cable for charging.
- Only charge the flashlight when it is turned off.
- The flashlight is not fully waterproof (IP20). Do not use it underwater to avoid damage to the flashlight circuit due to moisture.
- This product is not intended for children.
- Do not disassemble the flashlight components yourself.
- Do not modify this product yourself.

CE Bemko Sp. z o.o.
ul. Bocznicowa 13, 05-850 Jawczyce
tel. +48 22 732 11 85, bemko@bemko.pl
www.bemko.eu



Nie wyrzucać zużytych urządzeń elektrycznych i elektronicznych razem z odpadami komunalnymi, ze względu na obecność w sprzęcie niebezpiecznych dla środowiska substancji. Urządzenia należy przekazać do punktu zbiórki w celu poddania recyklingowi.

Informacja o punktach zbiórki dostępna u producenta oraz u władz lokalnych.

Waste electrical products should not be disposed with household waste. Please recycle where facilities exist. Check with your local authority or retailer for recycling advice.